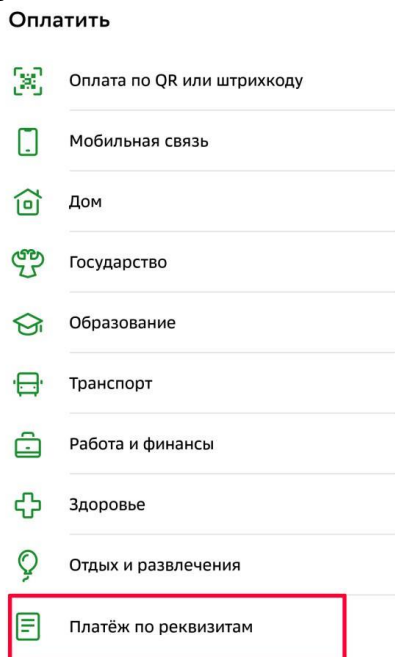
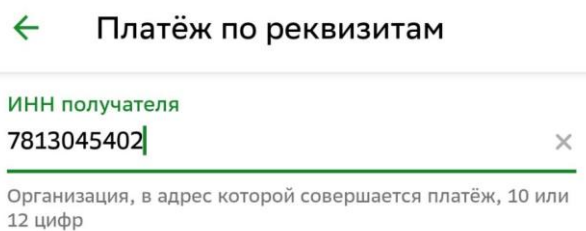


## Инструкция по оплате оргвзноса через «Сбербанк online»

1. На своей странице «Сбербанк online» на вкладке «Платежи» в списке выбрать «Платеж по реквизитам».

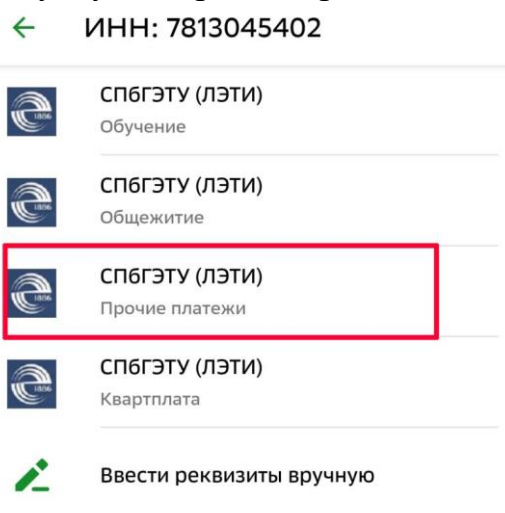


2. Ввести ИНН 7813045402



Нажать «Продолжить»

3. В списке появившихся услуг выбрать «Прочие платежи»



4. В появившемся окне заполнить поле «ФИО». Нажать кнопку «Продолжить»

5. В появившейся форме **ВНИМАТЕЛЬНО** заполнить поля: (см. рис. ниже)

← СПБГЭТУ (ЛЭТИ) →

Т Назначение  
ОРГАНИЗАЦИОННЫЙ ВЗНОС  
По назначению платежа организация определяет, за что происходит оплата

Т КБК  
000000000000000000130

Т ФИО обучающегося  
Иванов Иван Иванович  
Фамилия Имя Отчество полностью

Т Факультет

Т Период оплаты (семестр)  
29.05-02.06.2023

Т Идентификатор/номер договора  
mwelectronics2023

Т УИН (при наличии)  
Введите УИН. Если УИН отсутствует, оставьте поле пустым

Т Тип док-та удостов.личность  
ПАСПОРТ РФ

Продолжить

**Адрес плательщика:** (город, улица, дом, квартира)

**Назначение платежа:** Организационный взнос

**ФИО обучающегося:** ФИО автора статьи

**Период оплаты:** 29.05-02.06.23

**Идентификатор/номер договора:** mwelectronics2023

**Номер документа, удостоверяющего личность:** серия и номер паспорта без пробелов

После ввода данных нажать кнопку «Продолжить»